PALOTURVALLISUUSVIIKKO • BRANDSÄKERHETSVECKAN •

KOKO PERHEEN TAPAHTUMA

PÄIVÄ PALOASEMALLA®

27.11.2021

PUUHAVIHKO PYSSELHÄFTE

1. TIETOVISA FRÅGESPEL

1. Mistä kodin tulipalo saa useimmiten alkunsa?

a) sähkölaitteesta
b) sohvasta
c) ammeesta

2. Mihin numeroon pitää soittaa, jos tulipalo syttyy?

a) 000
b) 112
c) 118

3. Montako reittiä turvaan olisi hyvä tietää tulipalon varalta?

a) 1
b) 5
c) 2

1. Varifrån får de flesta bränder i hemmet sin början?

a) elektriska apparater
b) soffan
c) badkaret

2. Vilket nummer ska du ringa om ett brand tänds?

a) 000
b) 112
c) 118

3. Hur många trygga utvägar borde man veta med tanke på brandfara?

a) 1
b) 5
c) 2

2. ETSI REITIT ULOS SÖK UTVÄGAR

Etsi kaksi turvallista reittiä ulos. Tulipalon sattuessa pitäisi tietää ainakin kaksi turvallista reittiä ulos. Etsi ja piirrä ne vieressä olevaan kuvaan. Löydäthän kaksi reittiä ulos myös kotona?

Sök två trygga utvägar. Ifall det börjar brinna så borde man veta åtminstone två trygga utvägar. Hitta och rita in dem i bilden bredvid. Du kan väl hitta två utvägar hemma hos dig också?



3. ALKUSAMMUTUSVÄLINEET
SLÄCKNINGSUTRUSTNING

Yhdistä palot ja oikeat sammutusvälineet

Erilaisia tulipaloja sammutetaan eri keinoin. Yhdistä tulipalot ja niihin käytettävät sammutusvälineet!

Para ihop bränderna med den rätta släckningsutrustningen

Olika bränder borde släckas med olika slags utrustning. Förena ihop branden med den rätta släckningsutrustning!

ASKARRELLAAN PALOAUTO!

Irrota tämä aukeama, liimaa se kartongille, leikkaa katkoviivaa pitkin ja kokoa oma paloautosi.

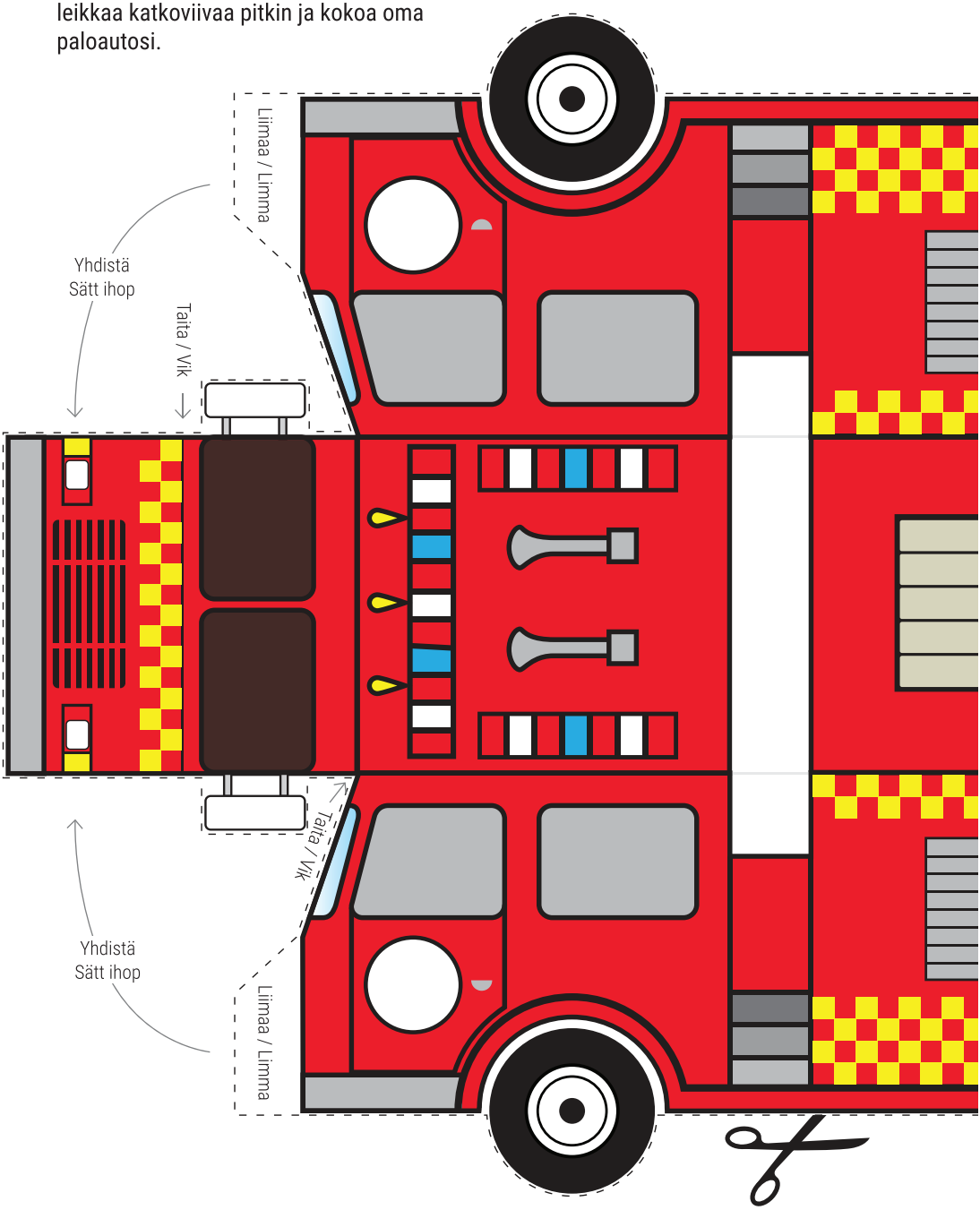

VI SÄTTER IHOP EN BRANDBIL!

Lös det här uppslaget, limma det på kartongen, klippa längs linjen och sätta ihop din egen brandbil.

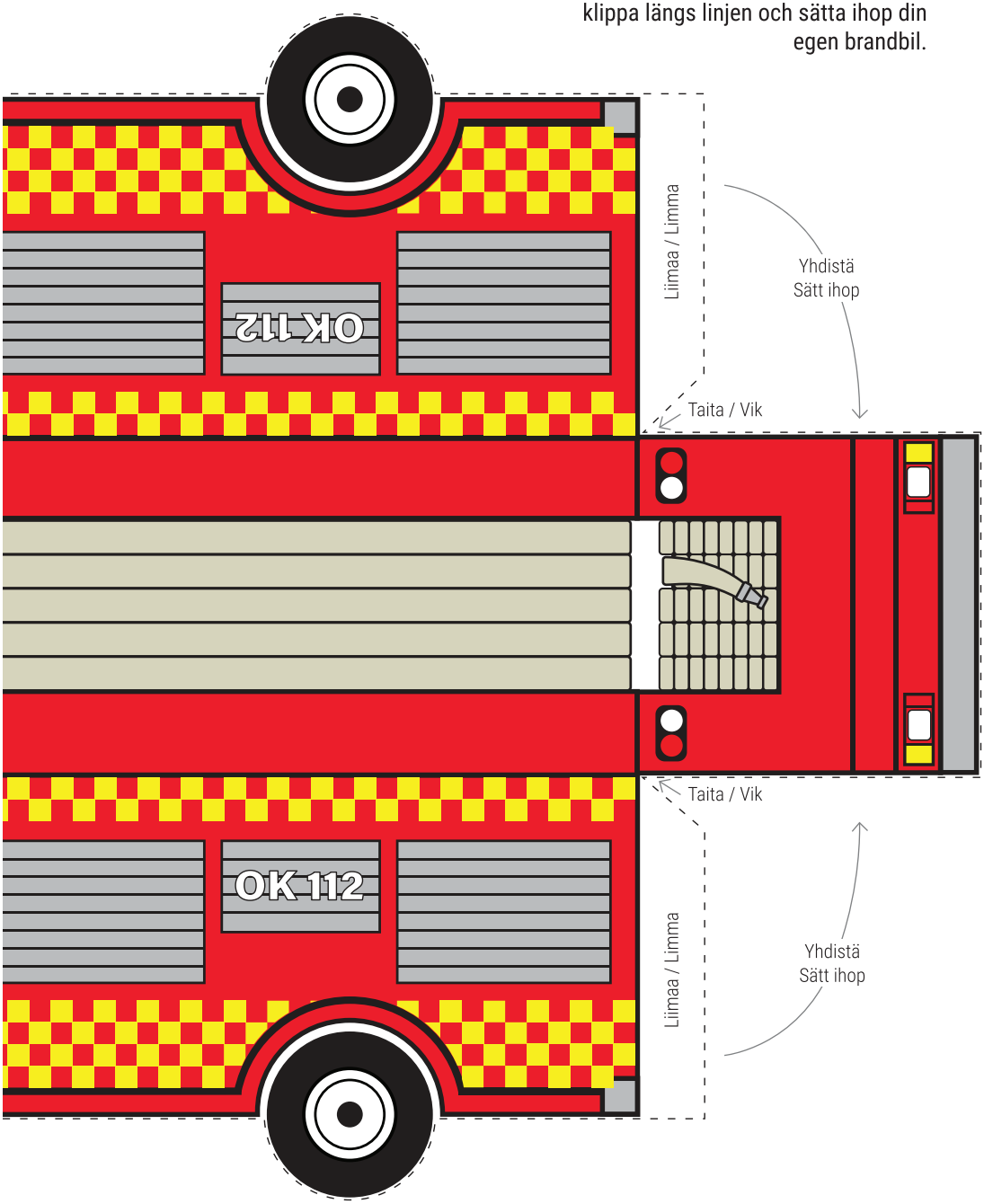

4. PALOVAROITIN BRANDVARNARE

Palovaroittimet pitää testata joka kuukausi. Mutta entä jos palovaroitin ei piippaakaan, MITÄ SILLOIN PITÄÄ TEHDÄ?

Vastaus:

Brandvarnarna bör testas varje månad. Men ifall brandvarnaren inte piper: VAD SKA MAN GÖRA DÅ?

Svar:



Muistivinkki:
Testatkaa palovaroittimet joka kuukauden ensimmäisenä päivänä ja vaihtakaa paristot uusiin 1. päivä joulukuuta, joka on Pohjoismainen palovaroitin-päivä.

Minnestips:
Testa brandvarnarna den första dagen i varje månad och byt batterierna i alla brandvarnare den 1. december, som är den nordiska brandvarnardagen.

1. TIETOVISA FRÅGESPEL

1. a) sähkölaitteesta
elektriska apparater

2. b) 112

3. c) 2

2. ETSI REITIT ULOS
SÖK RUTTER UT

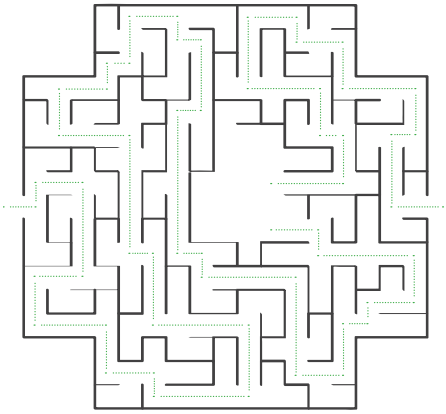

3. ALKUSAMMUTUSVÄLINEET
SLÄCKNINGSUTRUSTNING



4. PALOVAROITIN
BRANDVARNARE

Vastaus: Vaihtaa uusi paristo
Svar: Ersätt batteriet med ett nytt

OIKEAT VASTAUKSET RÄTTA SVAR

RASTIPASSI UPPGIFTSPASS

Onko sinusta kodin palopäälliköksi? Kypärä päähän ja menoksi! Pyydä rastivalvojilta puumerkit käymiltäsi rasteilta.

Kan du bli hemmets brandchef? Sätt hjälmen på huvudet och kom i gång! Be uppgiftsövervakaren kvittera när du har gjort uppgifterna.

1 2 3

Jatka seikkailuja
VIRTUAALISELLA PALOASEMALLA 20.11.-3.12.

Fortsätt äventyren på den
VIRTUELLA BRANDSTATIONEN 20.11-3.12

paloturvallisuusviikko.fi #Palohallussa

Suomen Pelastusalan Keskusjärjestö SPEK

PSR PALOSUOJELURAHASTO